



INSTITUTO PARA EL DESARROLLO INTEGRAL DE LA FAMILIA DEL MUNICIPIO DE DURANGO
DURANGO

Estado Analítico del Activo
Del 01/oct./2022 al 31/dic./2022

(Cifras en Pesos)

Fecha y 22/feb./2023


hora de Impresión 03:36 p. m.


Usr: Gr


Rep: rptEstadoAnalítico del Activo y Pasivos_R

| Concepto | Saldo Inicial | Cargos del periodo | Abonos del periodo | Saldo Final | Variación del Periodo |
|---|-------------------------|------------------------|------------------------|-------------------------|------------------------|
| ACTIVO | \$119,758,975.96 | \$93,821,948.26 | \$94,895,902.20 | \$118,685,022.02 | -\$1,073,953.94 |
| ACTIVO CIRCULANTE | \$4,627,167.84 | \$93,774,699.46 | \$90,569,298.80 | \$7,832,568.50 | \$3,205,400.66 |
| EFFECTIVO Y EQUIVALENTES | \$1,249,130.82 | \$50,196,429.50 | \$51,014,937.72 | \$430,622.60 | -\$818,508.22 |
| DERECHOS A RECIBIR EFECTIVO O EQUIVALENTES | \$3,378,037.02 | \$43,578,269.96 | \$39,554,361.08 | \$7,401,945.90 | \$4,023,908.88 |
| DERECHOS A RECIBIR BIENES O SERVICIOS | \$0.00 | \$0.00 | \$0.00 | \$0.00 | \$0.00 |
| INVENTARIOS | \$0.00 | \$0.00 | \$0.00 | \$0.00 | \$0.00 |
| ALMACENES | \$0.00 | \$0.00 | \$0.00 | \$0.00 | \$0.00 |
| ESTIMACIÓN POR PÉRDIDA O DETERIORO DE ACTIVOS CIRCULANTES | \$0.00 | \$0.00 | \$0.00 | \$0.00 | \$0.00 |
| OTROS ACTIVOS CIRCULANTES | \$0.00 | \$0.00 | \$0.00 | \$0.00 | \$0.00 |
| ACTIVO NO CIRCULANTE | \$115,131,808.12 | \$47,248.80 | \$4,326,603.40 | \$110,852,453.52 | -\$4,279,354.60 |
| INVERSIONES FINANCIERAS A LARGO PLAZO | \$0.00 | \$0.00 | \$0.00 | \$0.00 | \$0.00 |
| DERECHOS A RECIBIR EFECTIVO O EQUIVALENTES A LARGO PLAZO | \$0.00 | \$0.00 | \$0.00 | \$0.00 | \$0.00 |
| BIENES INMUEBLES, INFRAESTRUCTURA Y CONSTRUCCIONES EN PROCESO | \$112,304,215.03 | \$0.00 | \$0.00 | \$112,304,215.03 | \$0.00 |
| BIENES MUEBLES | \$17,476,796.67 | \$47,248.80 | \$66,500.00 | \$17,457,545.47 | -\$19,251.20 |
| ACTIVOS INTANGIBLES | \$85,000.00 | \$0.00 | \$0.00 | \$85,000.00 | \$0.00 |
| DEPRECIACIÓN, DETERIORO Y AMORTIZACIÓN ACUMULADA DE BIENES | -\$14,734,203.58 | \$0.00 | \$4,260,103.40 | -\$18,994,306.98 | -\$4,260,103.40 |
| ACTIVOS DIFERIDOS | \$0.00 | \$0.00 | \$0.00 | \$0.00 | \$0.00 |
| ESTIMACIÓN POR PÉRDIDA O DETERIORO DE ACTIVOS NO CIRCULANTES | \$0.00 | \$0.00 | \$0.00 | \$0.00 | \$0.00 |
| OTROS ACTIVOS NO CIRCULANTES | \$0.00 | \$0.00 | \$0.00 | \$0.00 | \$0.00 |

"Bajo protesta de decir verdad declaramos que los Estados Financieros y sus notas, son razonablemente correctos y son responsabilidad del emisor".


Lic. Ma. Isabel Ontiveros Soto
Directora General


C.P.M.I. Guillermina Montelongo Cháirez
Jefa del Departamento de Contabilidad


C.P. Ma. Elena García Gurrola
Subdirectora Administrativa